

# UN

# SISTEMA DE IMPLANTES

## MAS DE 25 ANOS DE EXPERIENCIA E INNOVACION



- **Conexión Thommen probada** universalmente compatible con todos los componentes protésicos.
- **Anillo estabilizador único** que proporciona una estabilidad mecánica óptima.
- **Tornillo de pilar altamente resistente** que permite un canal estrecho para el tornillo y proporciona una gran flexibilidad protésica.
- **Alojamiento cónico del tornillo del pilar** que evita que el tornillo se afloje.
- **Rosca autocortante** para una excelente estabilidad primaria.
- **Superficie INICELL® superhidrófila** que gracias al acondicionamiento con APLIQUIQ® directamente en la consulta proporciona más seguridad durante la fase de cicatrización temprana y mayor flexibilidad durante el tratamiento.

# DOS

# LINEAS DE IMPLANTES

## DIFERENTES DISENOS DE IMPLANTE – UN UNICO PROCEDIMIENTO QUIRURGICO



reddot design award  
winner 2011



### SPI®ELEMENT

El implante universal de paredes paralelas para todas las indicaciones.



### SPI®CONTACT

El implante cónico cilíndrico para alveolos de extracción y situaciones anatómicas especiales.

## INSTRUMENTOS ESENCIALES

### Un único y funcional set quirúrgico es suficiente

- Preparación del lecho del implante en unos pocos pasos de fresado.
- Preparación precisa y segura con las fresas SPI®VECTOdrill™.

### Prótesis con un sólo un destornillador

- El diseño ergonómico de la carraca de torque SPI®MONO.
- Mínimo esfuerzo para el cuidado y mantenimiento.



reddot design award  
winner 2007 – best of the best



# TRES

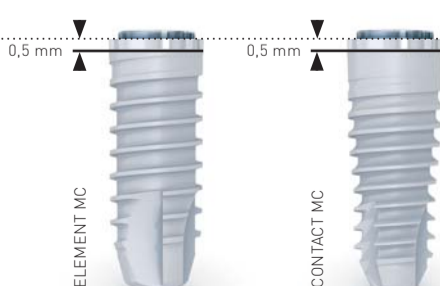
# ALTURAS DE CUELLO

## TRATAMIENTO INDIVIDUAL DEL TEJIDO BLANDO

### MC – Minimized Collar

Una encía fina o un espacio vertical reducido para la rehabilitación con prótesis requieren con frecuencia un reborde del implante hacia crestal.


Con los implantes MC se puede conseguir un inmejorable resultado estético también en la zona exigente de los dientes delanteros.



### RC – Regular Collar

La distancia entre el reborde del implante y el hueso ayuda a conservar las estructuras biológicas.


Con implantes RC se pueden obtener simplemente resultados estéticos y naturales.



### LC – Long Collar

En la mandíbula edéntula, la trayectoria irregular de la altura de la encía requiere con frecuencia una mayor longitud del cuello.

Los implantes LC son idóneos para un uso transgingival en el caso de rehabilitaciones con prótesis híbridas.



# EL SISTEMA DE IMPLANTES THOMMEN

«UN CONCEPTO SIMPLE, PERFECTO Y COMPLETO.»

DR. U. GRUNDER,  
ZURICH-ZOLLIKON

## TODAS LAS OPCIONES A TRAVES DEL MARGEN PROTESICO SIN IGUAL

### Con el canal del tornillo más estrecho del mundo

- Para el cuidado óptimo de todos los espacios.
- Para oclusal funcional y estética.



### Con la gama completa

- Pilar de cicatrización personalizable para la estética roja y blanca perfectas y pilares provisionales para la restauración inmediata.
- Soluciones económicas para situaciones estándar.
- Pilares estandarizados e individualizados para la restauración final con coronas y puentes convencionales.
- Pilares de cerámica sin metal para los más altos requisitos estéticos.
- Construcciones dentales individualizadas y muy exigentes en prótesis sobre implantes con los principales sistemas de CAD/CAM.



## TEJIDOS BLANDOS INDIVIDUALES PARA UNA ESTETICA DE DURACION

«LAS MEJORES CONDICIONES PARA LA INTEGRACION OPTIMA DEL TEJIDO.»

DR. K. MEYENBERG,  
ZURICH



  
FABRICANTE SUIZO DE PRECISION EN IMPLANTOLOGIA ORAL  
[www.thommenmedical.com](http://www.thommenmedical.com)

# EL SISTEMA DE IMPLANTES THOMMEN

  
FABRICANTE SUIZO DE PRECISION EN IMPLANTOLOGIA ORAL



«IMPRESIONANTEMENTE SENCILLO, LO MAS SEGUROS.»

DR. O. ZUHR,  
MUNICH